

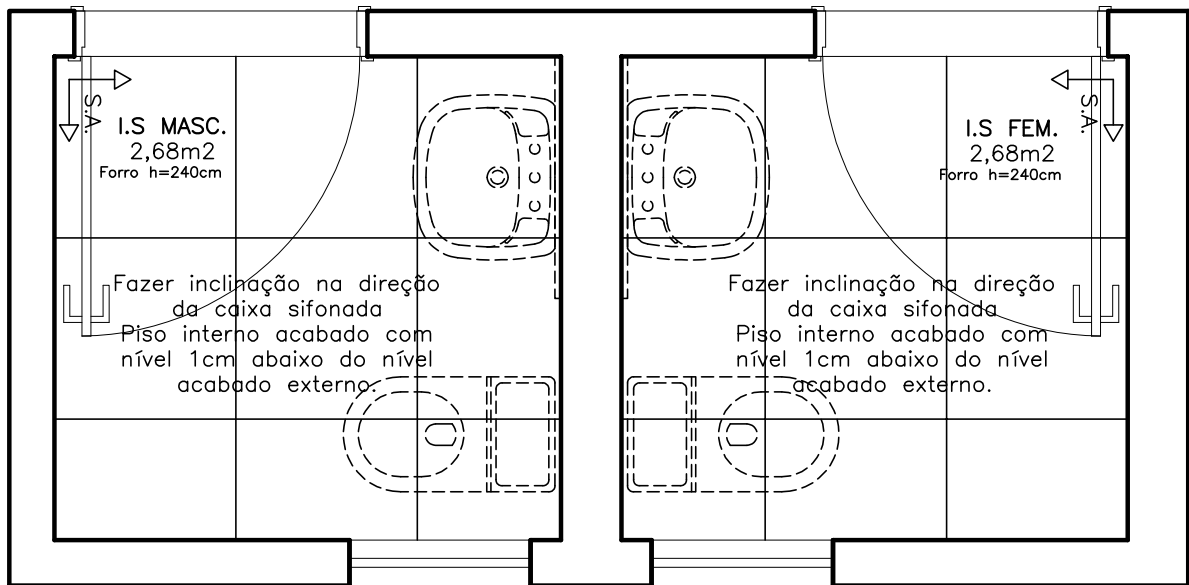
Torneira para lavatório de mesa, de pressão.  
Ref.: Pressmatic compacto Docol

Lavatório com coluna suspensa  
Deca L510-C510 ou modelo semelhante, na cor branca.  
Altura de instalação: 85cm de topo, do piso acabado.

Vaso sanitário louça branca com caixa acoplada. Ver Caderno de louças e metais.

2°, 4°, 5°, 6° e 7° PAVTOS.  
DET. I.S. MASC. E FEM.

ESCALA 1:25



2°, 4°, 5°, 6° e 7° PAVTOS.  
DET. I.S. MASC. E FEM. – PISOS

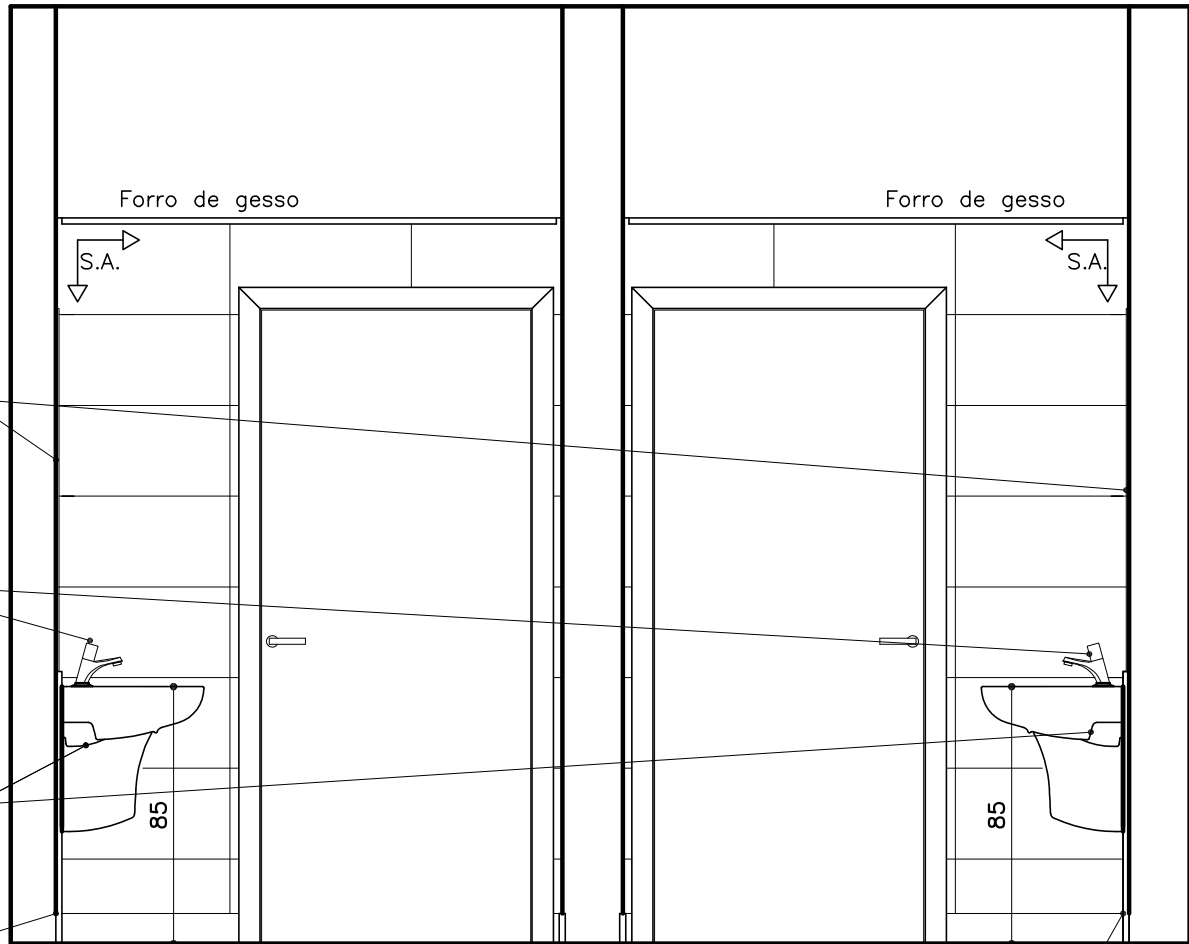
ESCALA 1:25

↑ S.A. Início do sentido de assentamento

#### ACABAMENTOS

- **PISO:** porcelanato técnico (massa única), antiderrapante, borda retificada, 60x60cm, ref. ELIANE – Coleção Grânulos – Platina NA ou similar. Ver paginação de piso;
- **RODAPÉ:** em granito Cinza Corumbá ou Andorinha, h=10cm, e=2cm, semi embutido. Acabamento da junção das pedras em meia esquadria;
- **PAREDE:** cerâmica PEI-III, padrão extra classe A, dimensão aproximada 30x60cm, assentada horizontalmente, cor branca, acabamento brilhante, CECRISA, INCEPA ou similar;
- **TETO:** forro de gesso acartonado com juntas de dilatação em alumínio. Ver detalhe de forro.

FORMATO A3



2°, 4°, 5°, 6° E 7° PAVTOS  
ELEVÇÃO 01

ESCALA 1:25

Revestimento em placa de granito Cinza Corumbá polido, e=2cm, com 80cm de largura e 95cm de altura.

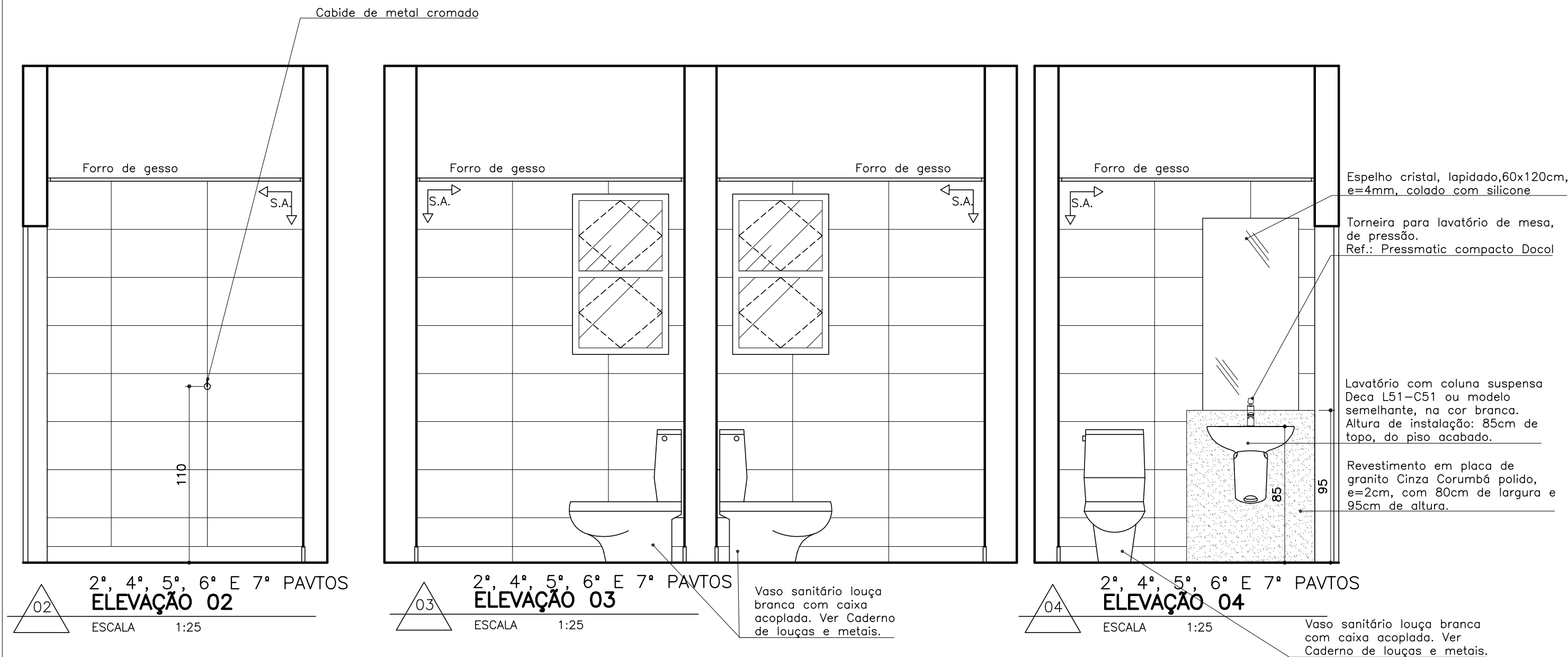
#### OBSERVAÇÕES:

- CONFERIR MEDIDAS NO LOCAL E CONSULTAR CADERNO DE ESPECIFICAÇÕES E CADERNO DE LOUÇAS E METAIS;

#### PROMOTORIAS DE JUSTIÇA DE IPATINGA – MG

DETALHAMENTO: ÁREAS MOLHADAS– SANITÁRIOS COMUNS

CONTEÚDO: 2°, 4°, 5°, 6° E 7° PAVIMENTOS – I.S. MASC. E FEM.	REVISÃO 00	15/03/24
DESENHO: KARINA SANTOS		FOLHA: 01/03



↑ S.A. Início do sentido de assentamento

**ACABAMENTOS**

- **PISO:** porcelanato técnico (massa única), antiderrapante, borda retificada, 60x60cm, ref. ELIANE – Coleção Grânulos – Platina NA ou similar. Ver paginação de piso;
- **RODAPÉ:** em granito Cinza Corumbá ou Andorinha, h=10cm, e=2cm, semi embutido. Acabamento da junção das pedras em meia esquadria;
- **PAREDE:** cerâmica PEI-III, padrão extra classe A, dimensão aproximada 30x60cm, assentada horizontalmente, cor branca, acabamento brilhante, CECRISA, INCEPA ou similar;
- **TETO:** forro de gesso acartonado com juntas de dilatação em alumínio. Ver detalhe de forro.

FORMATO A3

**OBSERVAÇÕES:**

– CONFERIR MEDIDAS NO LOCAL E CONSULTAR CADERNO DE ESPECIFICAÇÕES E CADERNO DE LOUÇAS E METAIS;

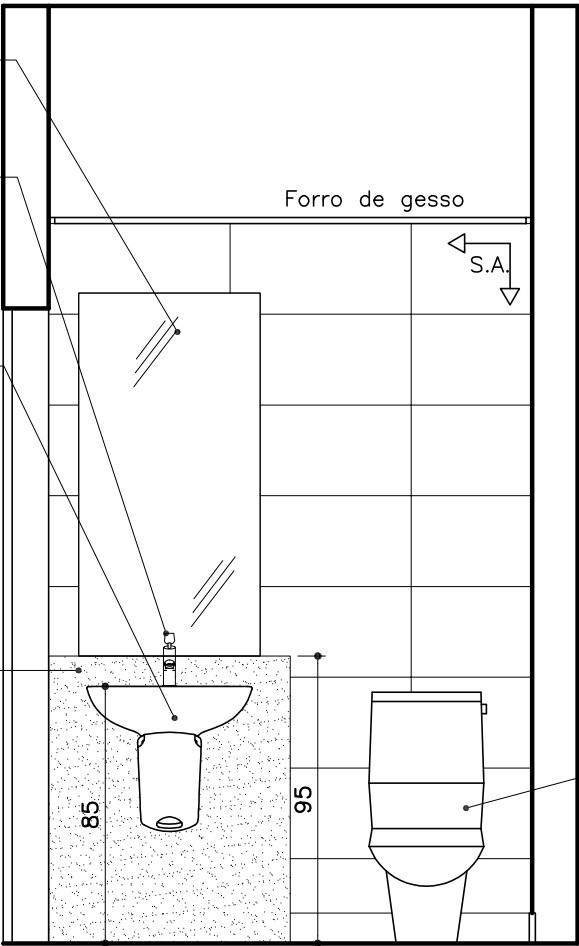
PROMOTORIAS DE JUSTIÇA DE IPATINGA – MG		
DETALHAMENTO: ÁREAS MOLHADAS– SANITÁRIOS COMUNS		
CONTEÚDO: 2°, 4°, 5°, 6° E 7° PAVIMENTOS – I.S. MASC. E FEM.	REVISÃO 00	15/03/24
DESENHO: KARINA SANTOS		FOLHA: 02/03

Espelho cristal, lapidado,60x120cm,  
e=4mm, colado com silicone

Torneira para lavatório de mesa,  
de pressão.  
Ref.: Pressmatic compacto Docol

Lavatório com coluna suspensa  
Deca L51–C51 ou modelo  
semelhante, na cor branca.  
Altura de instalação: 85cm de  
topo, do piso acabado.

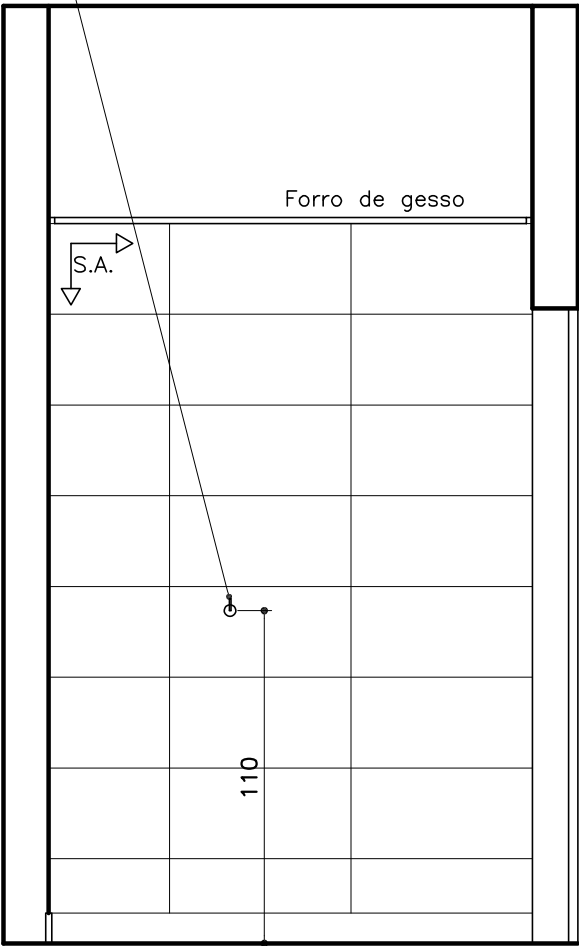
Revestimento em placa de  
granito Cinza Corumbá polido,  
e=2cm, com 80cm de largura e  
95cm de altura.



2º, 4º, 5º, 6º E 7º PAVTOS  
**ELEVAÇÃO 05**

ESCALA 1:25

Cabide de metal cromado



2º, 4º, 5º, 6º E 7º PAVTOS  
**ELEVAÇÃO 06**

ESCALA 1:25

Vaso sanitário louça  
branca com caixa  
acoplada. Ver Caderno  
de louças e metais.

↑ S.A. Início do sentido  
de assentamento

**ACABAMENTOS**

- **PISO:** porcelanato técnico (massa única), antiderrapante, borda retificada, 60x60cm, ref. ELIANE – Coleção Grânulos – Platina NA ou similar. Ver paginação de piso;
- **RODAPÉ:** em granito Cinza Corumbá ou Andorinha, h=10cm, e=2cm, semi embutido. Acabamento da junção das pedras em meia esquadria;
- **PAREDE:** cerâmica PEI–III, padrão extra classe A, dimensão aproximada 30x60cm, assentada horizontalmente, cor branca, acabamento brilhante, CECRISA, INCEPA ou similar;
- **TETO:** forro de gesso acartonado com juntas de dilatação em alumínio. Ver detalhe de forro.

**OBSERVAÇÕES:**

- CONFERIR MEDIDAS NO LOCAL E CONSULTAR CADERNO DE ESPECIFICAÇÕES E CADERNO DE LOUÇAS E METAIS;

PROMOTORIAS DE JUSTIÇA DE IPATINGA – MG		
DETALHAMENTO: ÁREAS MOLHADAS– SANITÁRIOS COMUNS		
CONTEÚDO: 2º, 4º, 5º, 6º E 7º PAVIMENTOS – I.S. MASC. E FEM.	REVISÃO 00	15/03/24
DESENHO: KARINA SANTOS		FOLHA: 03/03